



# KOLCHUGA

Защита картера , КПП

*1.0065.00*

*SUBARU Tribeca B9*



# Защита 1.0065.00

## Применяемость

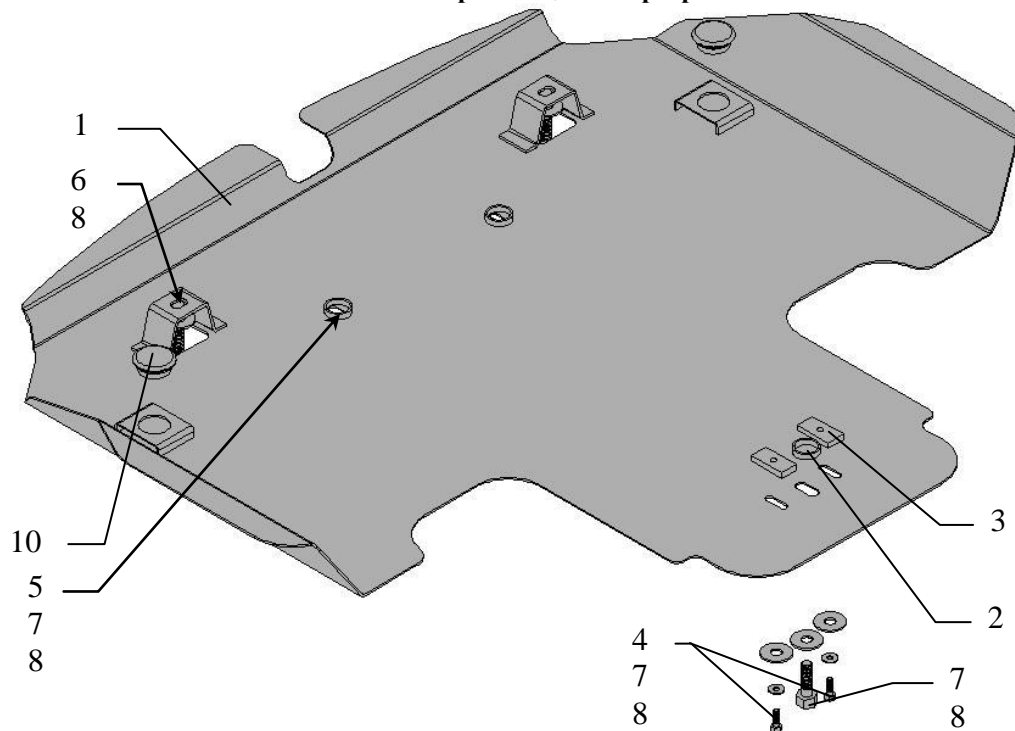
(Subaru Tribeca 2005 г.в.)

Модификации	Число цилиндров	Мощность Л.с.	КПП	Объем двигателя см3
Tribeca B9	6	---	A	3000

## Комплектность:

№ п/п	Наименование	Обозначение	Количество	Примечания
1	Защита картера	1.0065.00	1	
2	Упор	258-01	1	12 мм
3	Планка	018	2	
4	Болт	M6x25	2	
5	Болт	M6x35	2	
6	Болт	M8x25	3	
7	Шайба	6	4	
8	Шайба	8	7	
9	Амортизатор	---	2	

### Схема сборки защиты картера .



## Установка защиты



Рис.1




Рис.2

1. Снять штатный пыльник.
2. Выкрутить два винта на подрамнике радиатора (рис.1).
3. Установить над отверстиями 1,3 (рис.2) планки поз.3.
4. Приложить защиту, совместив отверстия на защите с местами крепления штатного пыльника.
5. Закрепить защиту прилагаемым крепежом согласно схеме сборки защиты. Упор поз.2 поместить между защитой и задней балкой под отверстием 2 (рис.2).
6. Все точки крепления затянуть.




Рис.3

