

Рис.3

Защита картера, КПП

1.0095.00

Jaguar xj 6

Jaguar xj 8

Защита 1.0095.00

Применяемость: Jaguar xj 6, xj 8 3.0; 3.5, A, 2003-2009 г.в.

Модификации	Число цилиндров	Мощность KW	КПП	Объем двигателя см3
jaguar xj 8, xj 6	-	-	**A**	**3000-3500**

Комплектность:

№ п/п	Наименование	Обозначение	Количество	Примечания
1	Защита картера	1.0095.00	1	
2	Балка	151	1	
3	Упор	СТП.8.010.010	2	25 х 20
4	Болт	М10х25	3	
5	Шайба	10	9	
6	Шайба	6	3	
7	Болт	М6х25	3	
8	Болт	М10х100	2	
9	Болт	М10х110	2	
10	Амортизатор 30		3	
11	Гайка	М10	4	

Схема сборки защиты картера .

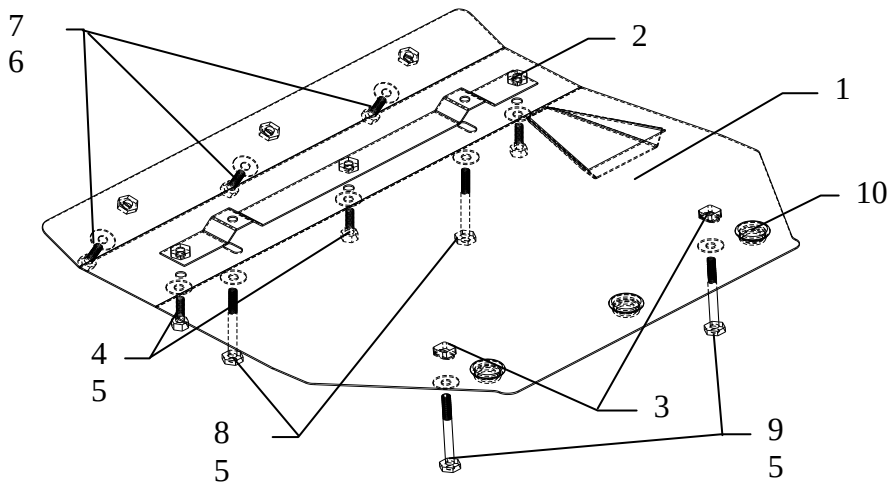

Установка защиты



Рис.1

1. Снять штатный пыльник рис.1.
2. Закрепить балку поз.2 в отверстия передней части подрамника двигателя болтами поз.8, рис.2 .
3. Закрепить защиту болтами, не затягивая.
4. Все точки крепления затянуть рис.3.

Рис.2