

Рис.2



Защита картера, КПП

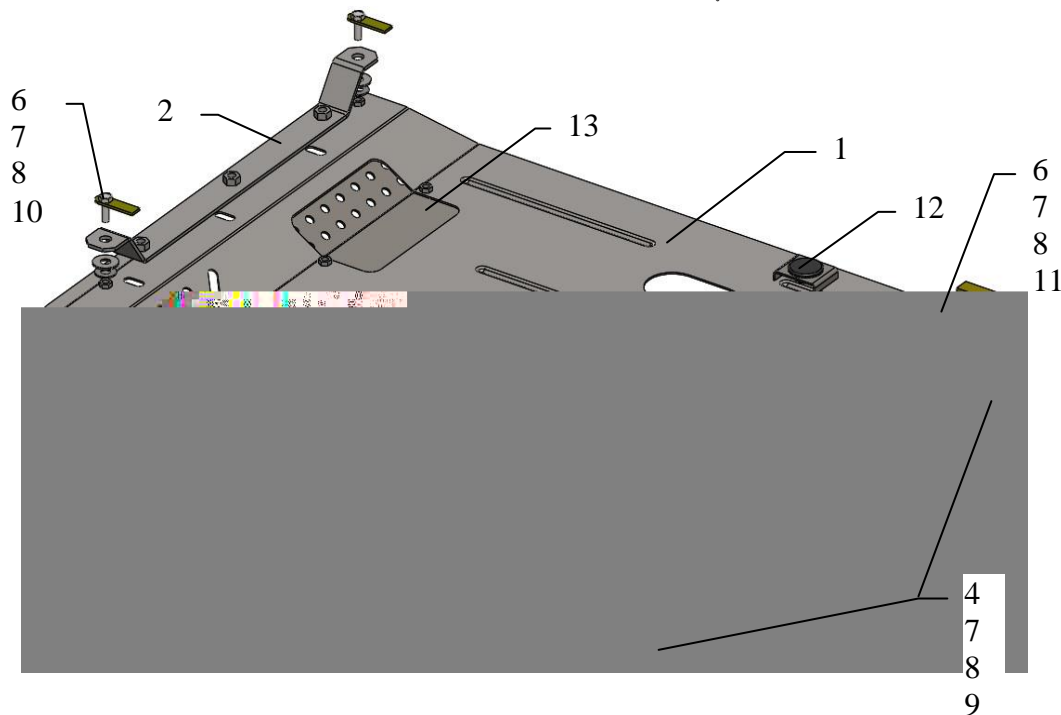
1.0366.00

Dodge Caliber 2007-2012

"1.0366.00
: Dodge Caliber 2.0, A, 2007-2012.

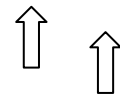
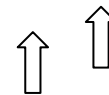
"
Рис.1

1				
1	Панель	1.0366.00.6.003.405	1	
2	Балка	1.0244.00.6.004.197	1	
3	Болт	M8x16	2	
4	Болт	M8x25	2	
5	Болт	M10x25	3	
6	Гайка	M8	4	самоконтрящаяся
7	Шайба	A8	8	
8	Шайба	A10	9	
9	Планка	СТП.8.006.022	2	
10	Крепеж	521.6.013.002	2	
11	Крепеж	521.6.013.002-01	2	
12	Амортизатор 30		5	
13	Панель	1.0366.00.8.003.950	1	



"?"34" 0

Защита закрывает картер двигателя и КПП, имеет отверстие под слив масла и съемный лючок для доступа к масляному фильтру.



1. Завести крепеж 10 в крайние отверстия балки радиатора и закрепить балку 2 гайками 6 (подрезавши пластиковый пыльник), рис.1, 2.
2. Наложить планки 9 над боковыми отверстиями балки двигателя и наживить болты 4.
3. Завести крепеж 11 в отверстия балки двигателя.
4. Звести панель 1 пазами под болты 4, спереди закрепить к балке 2 болтами 5, сзади к крепежу 11 гайками 6, рис.3.
5. Затянуть все точки крепления.