


Защита картера, КПП

*1.0511.00*

*Opel Adam*



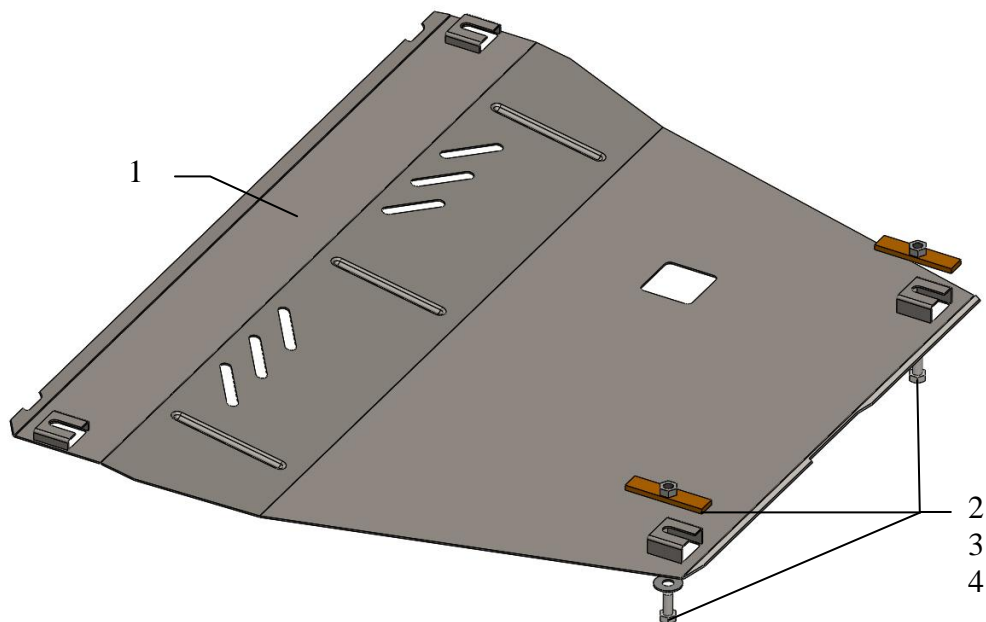
## Защита 1.0511.00

Применяемость: *Opel Adam, 1.2; 1.4i, M, 2013*

Комплектность:

№ п/п	Наименование	Обозначение	Количество	Примечание
1	Панель	1.0511.00.6.003.554	1	
2	Болт	10x25	2	
3	Шайба	A10	2	
4	Планка	СТП.6.006.016СБ.	2	

Схема сборки защиты.



## Установка защиты




Рис.1

1. Отвернуть два передних боковых штатных болта крепления подрамника, рис.1.
2. Завести планки 4 в боковые отверстия балки двигателя и наживить болты 2, рис.1.
3. Завести панель 1 пазами под штатные и установленные болты 2.
4. Затянуть все точки крепления.

**ВНИМАНИЕ!!!** После монтажа защиты не допускается соприкосновение элементов защиты с движущимися элементами узлов и агрегатов автомобиля.

Защита закрывает, КПП, картер двигателя.  
Имеется отверстие под слив масла.