

Рис.2




Рис.2



Сталевий захист двигуна  
**KOLCHUGA**<sup>®</sup>  
[www.kolchuga.ua](http://www.kolchuga.ua)

**1.0996**

**TOYOTA TACOMA**  
**2004 – 2015**

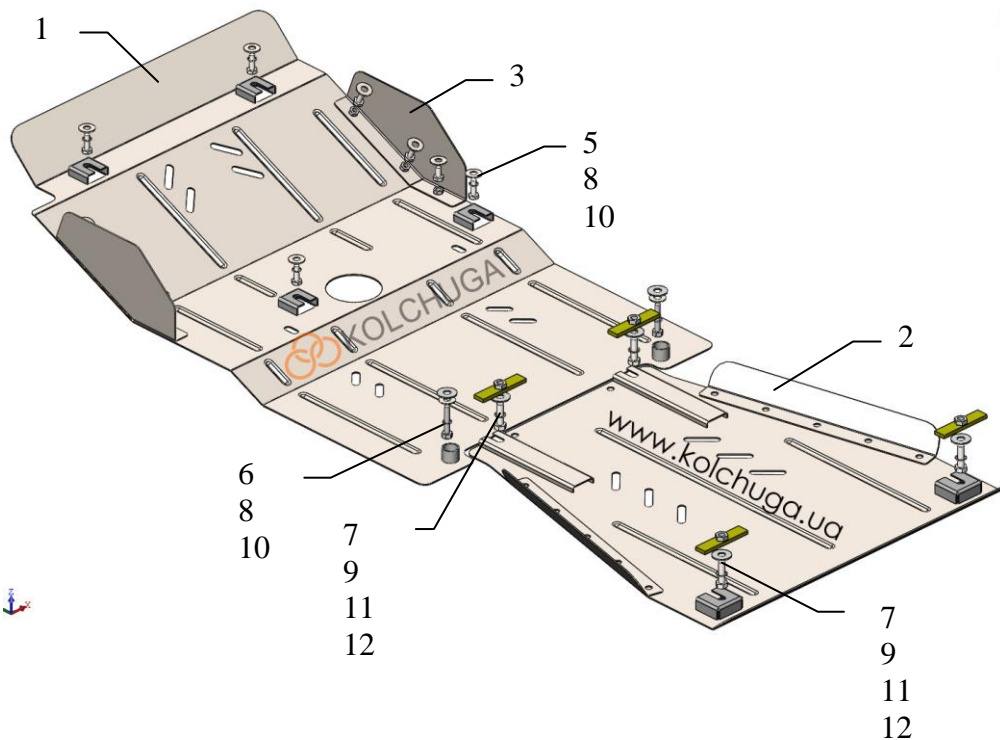
**ВНИМАНИЕ!!!** После монтажа защиты не допускается соприкосновение элементов защиты с движущимися элементами узлов и агрегатов автомобиля.

## Защита 1.0996

Применяемость: Toyota Tacom II, 4.0i, A, 2004-2015

Комплектность:

№ п/п	Наименование	Обозначение	К-во	Примечания			
1	Панель	1.0996.00.6.003.1776СБ	1				
2	Панель	1.0996.00.6.003.1777СБ	1				
3	Крыло	1.0996.00.6.001.174СБ	2				
4	Болт	M8x16	6				
5	Болт	M8x25	4				
6	Болт	M8x35	2				
7	Болт	M10x35	4				
8	Шайба	A8	12				
9	Шайба	A10	4				
10	Гровер	M8	6				
11	Гровер	M10	4				
12	Планка	СТП.8.006.016СБ	13	Амортизатор	Ø30	3	
13	Амортизатор	Ø30	3				



Масса = 18 кг

## Установка защиты:




Рис.1

1. Установить панель 1 в штатные гайки болтами 5, поз.1, рис.1.
  2. Установить над отверстиями поз.2 планки 12 и наживить болты 7 с шайбами 9 и гроверами 11, рис.1.
  3. Установить панель 2 к болтам 7, рис 2.
  4. Затянуть все точки крепления.
- Защита картера, КПП, радиатор.

12.03.2020