Рис.2



Рис.2, 3



Сталевий захист двигуна

KOLCHUGA®

www.kolchuga.ua

1.1001

FIAT 500 (USA)
Для рынка северной америки.
2010 – 2019

Защита 1.1001

Применяемость: Fiat 500 (USA), 1.4i, A, 2010 – 2019

Комплектность:

№ п/п	Наименование	Обозначение	К–во	Примечания
1	Панель	1.1001.00.6.003.1184СБ	1	
2	Болт	М6х25	6	
3	Болт	М8х25	2	
4	Шайба	А6	6	
5	Шайба	А8	8	
6	Гровер	А8	2	
7	Планка	СТП.6.006.037СБ	2	
8	Амортизатор 30		3	

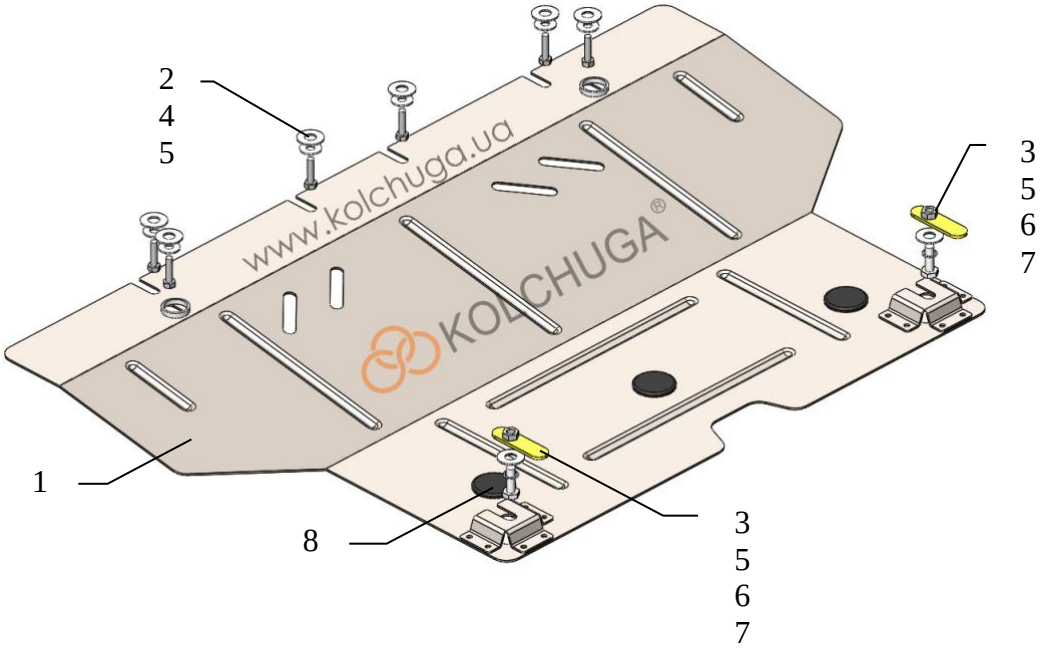

Масса = 6.4 кг.

ВНИМАНИЕ!!! После монтажа защиты не допускается соприкасание элементов защиты с движущимися элементами узлов и агрегатов автомобиля.

Установка защиты:



Рис.1

1. Выкрутить штатные болты (поз.1), рис.1.
2. Установить планки 7 над отверстиями балки двигателя и наживить болты 3 с шайбами 5, 6 (поз.2), рис.1.
3. Установить панель 1 пазами под установленные болты 3, спереди установить панель 1 под бампер и прикрутить болтами 2, с шайбой 4, 5, рис 2, 3.
4. Затянуть все точки крепления.

Защита двигатель, КПП.

23.04.2020