



KOLCHUGA

Защита картера

1.9314

KIA CARENS 2



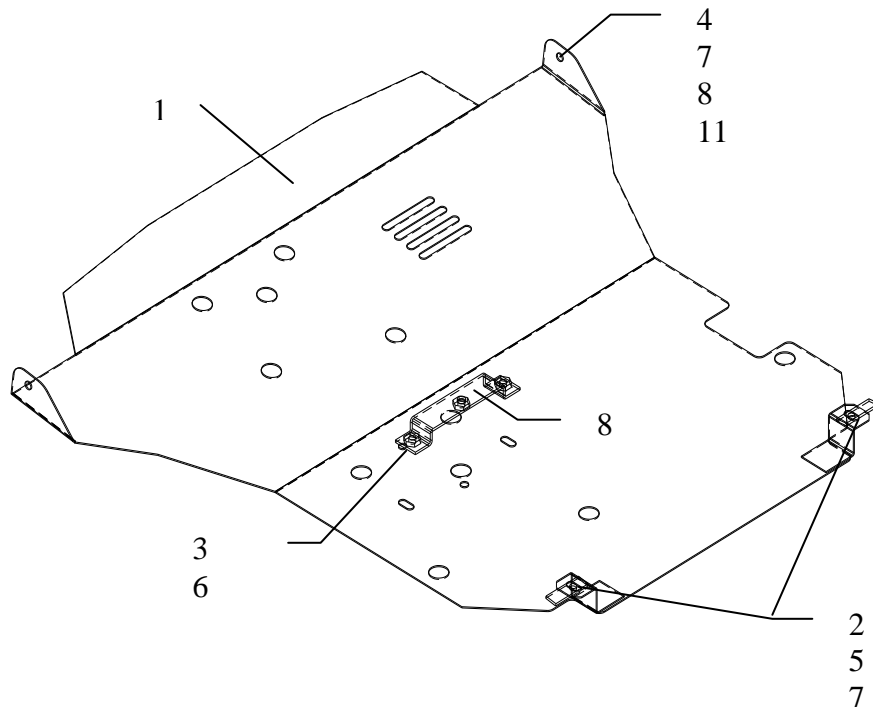
Защита 1.9314

Применяемость: KIA CARENS 2 (2005 -)

Комплектность:

| № п/п | Наименование | Обозначение | Количество | Примечание |
|-------|----------------|---------------------|------------|--------------------|
| 1 | Поддон | 314.5.008.059 | 1 | |
| 2 | Планка | СТП.8.006.015 | 2 | L=65 мм |
| 3 | Болт | M8x25 | 3 | |
| 4 | Болт | M10x35 | 2 | |
| 5 | Болт | M10x90 | 2 | |
| 6 | Шайба | A8 | 3 | |
| 7 | Шайба | A10 | 4 | |
| 8 | Шайба | A12 | 2 | |
| 9 | Амортизатор 30 | 2108-5112090 | 8 | |
| 10 | Кронштейн | 1.0024.01.6.005.136 | 1 | |
| 11 | Планка | 1.0034.00.8.006.080 | 2 | транспортiroвочная |

Схема сборки



Установка защиты.




рис.1

1. Разобрать защиту на составные элементы.
2. Вставить закладные пластины (65 x 20) в отверстия балки переднего моста.
3. Кронштейн 8 установить на балке двигателя рис.1.
4. Переднюю часть защиты прикрепить к транспортным проушинам машины болтами (M 10 x 35).
5. Заднюю часть защиты прикрепить к установленным закладным пластинам (65 x 20) болтами (M 10 x 90).
6. Дополнительно прикрепить защиту в средней части к кронштейну болтами (M 8 x 25).
7. Затянуть все точки крепления рис.2 .




рис.2